

# FØRSTE MOSEBOG 1,1 - HUSKEVERS

## FØRSTE MOSEBOG 1,1

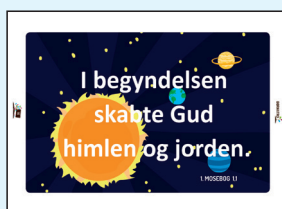
"I begyndelsen skabte Gud himlen og jorden."

*Se planche i plastiklomme efter dette program.*



**Indledning:** Har du nogensinde stået en aften og kigget op på stjernerne og tænkt på, hvor de mon er kommet fra? Der var en pige, som hed Solvej. Hun troede, at der var et mørkt gulvtæppe mellem himmel og jord, og når Gud gik tur med sin stok oppe i himlen, så prikkede stokken huller i gulvtæppet, så lyset fra himlen trængte ned til os. Hun troede, det var sådan, stjerner opstod. Igennem tiden har mennesker haft mange forklaringer på, hvordan alt er opstået. For 500 år siden troede man for eksempel, at jorden var flad, men nu ved alle, at jorden er rund som en bold! Det er så længe siden, så vi kan ikke være helt sikre på detaljerne i, hvordan det hele er startet, men det første vers i Bibelen fortæller, at alt er startet med Gud.

*Læs Første Mosebog 1,1 højt fra din Bibel og vis herefter planche med huskeverset.*




**Repetition:** Sig verset to gange sammen med børnene.

**Forklaring af huskevers:** Det er Gud, der har skabt alting. Vi ved ikke, hvornår "begyndelsen" var, og måske finder vi heller aldrig ud af det. Men dét, vi ved, er, at Gud var med lige fra starten. Gud skabte både himlen og jorden. Men han skabte meget mere end det. Han skabte også alt det, der er på jorden. Tænk på alle dyrene, træerne og blomsterne. Gud har skabt det hele! Men har Gud skabt vinduer? *Lad børnene svare.* På en måde har han, for han har skabt de ting, et vindue er lavet af. Glas er lavet af sand, og det uden om kan være lavet af træ, og Gud har også skabt menneskene, der kan finde ud af at lave vinduer.

**Repetition:** Sig verset som en bjørn (lav poter med hænderne og krads i luften).


Sig verset som en snegl (meget langsomt).

Fortsættes på næste side.

 **Hverdageksempel:** *Brug helst et eksempel fra dit eget liv.* Der var en pige, som troede på, at Gud har skabt hele verden, planter, dyr og mennesker. I skolen følte hun sig dum, fordi nogle opgaver handlede om, at menneskerne kom fra aberne. Det var som om, at der var to ting inde i hendes hoved, der ikke kunne passe sammen. Hun blev ved med at tro på Gud, men det var ikke rart at føle sig dum, når de andre troede, at vi kommer fra aberne. Da pigen blev ældre, lærte hun mere og mere om, hvorfor så mange tror, at menneskene kommer fra aberne, og så kunne hun pludselig se, at det, lærerne talte om som beviser, slet ikke var beviser. Der er nogle ting ved mennesker og aber, der ligner hinanden, og derfor gættede lærerne på, at menneskene kommer fra aberne. Men der er endnu flere ting ved mennesker og aber, som ikke ligner hinanden. Pigen fandt også ud af, at mange dygtige videnskabsfolk tror på, at Gud har skabt verden. Det var rigtig dejligt for hende, at hun ikke behøvede at føle sig dum, fordi hun troede på Gud. Det er ikke bevist, at mennesker kommer fra aberne, selvom mange tror, at det er sådan, det er sket. Man må gerne tro på, at mennesker kommer fra aberne, men man må også gerne tro på, at det er Gud, der har skabt menneskene som noget helt specielt.

**Repetition:** Sig det som en mus (høj, pibende stemme).

Sig det som en elefant (lav en snabel med en arm og hold for næsen med den anden hånd).

 **Praktisk anvendelse i børnenes hverdag:** Når din lærer eller kammerater siger, at mennesket stammer fra aberne, så tænk på dette vers. Tænk på, at Gud siger i Bibelen, at han har skabt alting - også mennesket. Jeg tror selv på, at alt i Bibelen er sandt. Du behøver du ikke at føle dig dum, selvom andre siger noget andet.

**Repetition:** Sig verset som en kænguru (hop i takt til verset).

Sig verset som en løve (dyb stemme).

Sig verset som en fisk (hold pegefingern mellem læberne, og bevæg den op og ned).

Sig verset som en struds (hold dig for øjnene som en struds, der gemmer sig).

Find evt. selv på flere dyr eller spørg børnene.

## FORSLAG



Hvis du føler, at undervisningen i huskeverset er for kort til din børnegruppe, kan du evt. supplere med et par vidnesbyrd, som passer til verset. Benyt gerne anledningen til at få andre ledere eller nogle af de større børn til at deltage, hvis de har lyst.